

REGIONÁLNÍ PROFIL KRÁLOVÉHRADECKÉHO KRAJE

PROFIL KHK Z POHLEDU PREDIKCE ZAMĚSTNANOSTI,
ANEB ŠTĚSTÍ PŘEJE PŘIPRAVENÝM

REGIONÁLNÍ PROFIL trhu práce

- ▶ Všechny kraje
- ▶ Závazná základní struktura dokumentu - lze jí doplnit
- ▶ Specifikovány povinné datové zdroje
- ▶ **Pravidelná roční aktualizace**
- ▶ <http://kompas.kr-kralovehradecky.cz/>

OBSAH RP

Povinná struktura v rámci projektu KOMPAS:

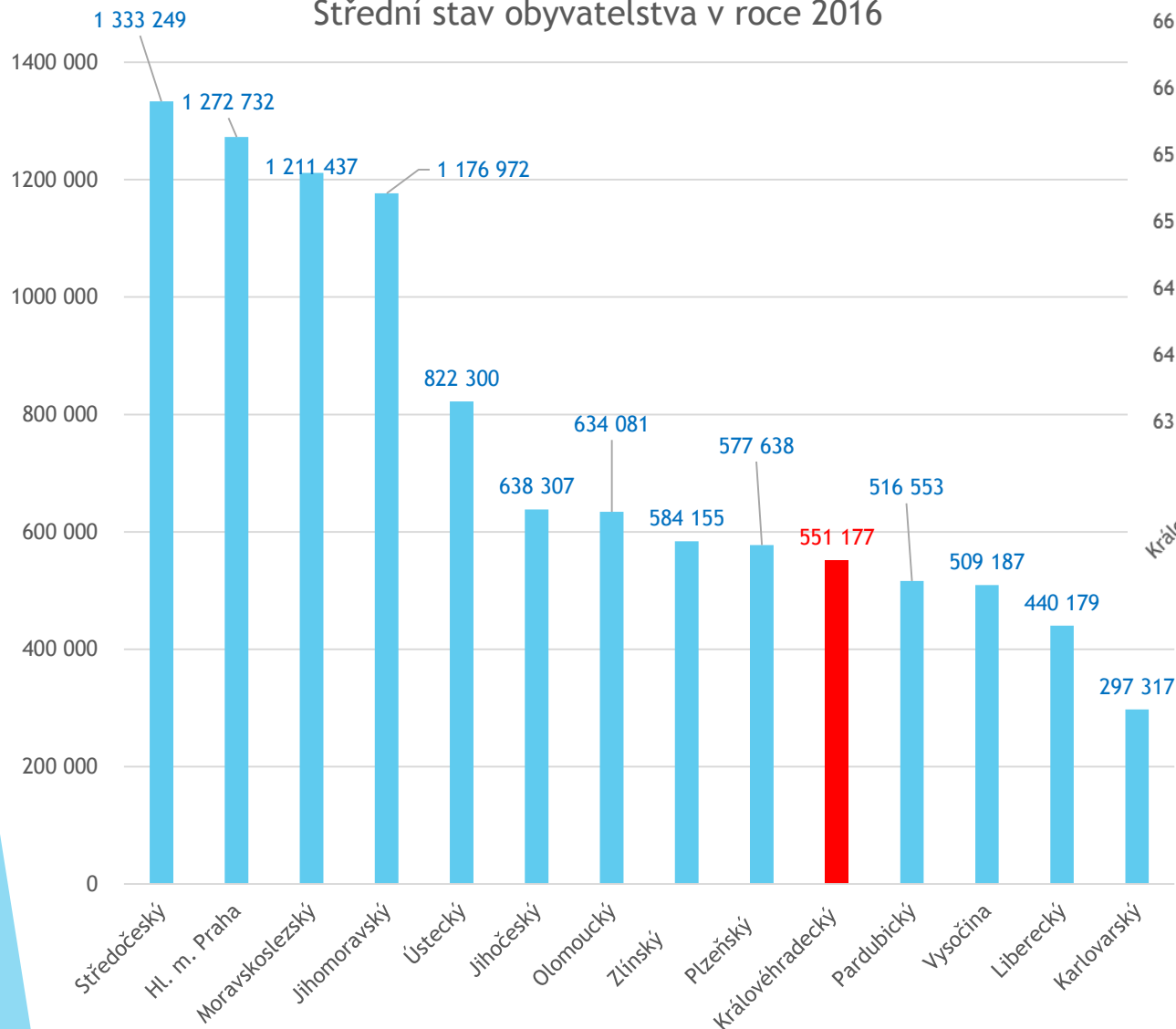
- ▶ 1. Demografický vývoj
- ▶ 2. **Vzdělávání**
- ▶ 3. Ekonomická výkonnost
- ▶ 4. Trh práce
- ▶ 5. Nejvýznamnější zaměstnavatelé
- ▶ 6. Rozvojové záměry

Přístup ke zpracování v Královéhradeckém kraji:

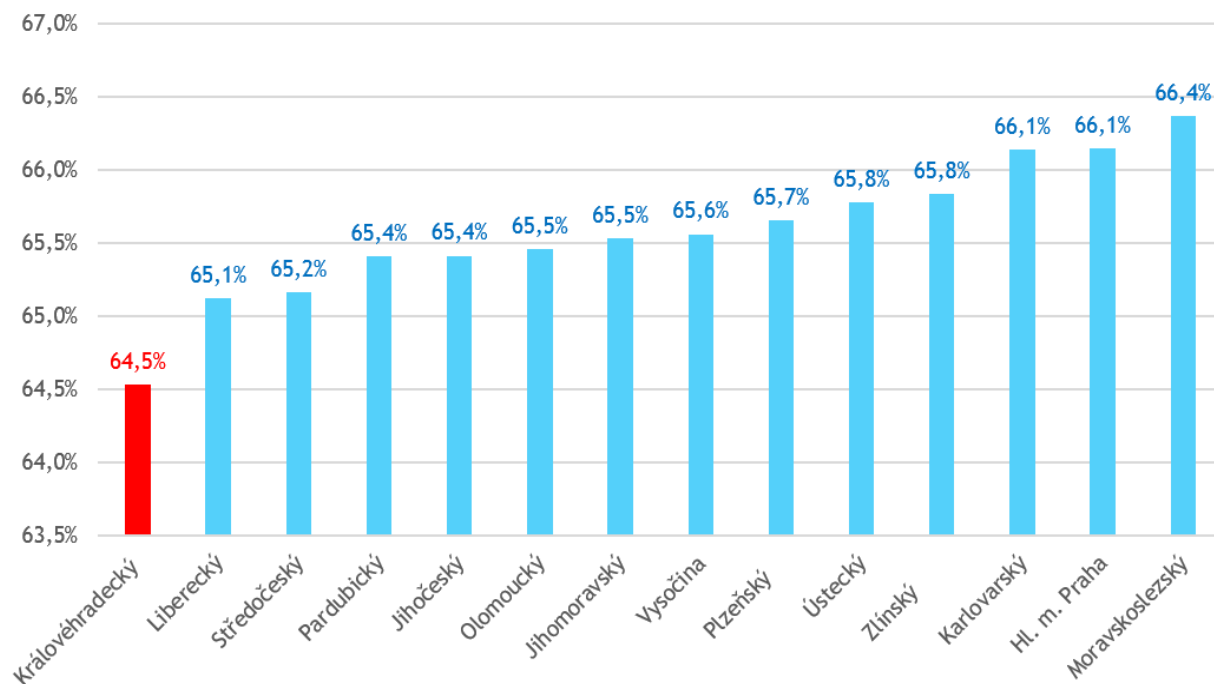
- ▶ a) pozice Královéhradeckého kraje v mezikrajském srovnání (vesměs roční průměry) nebo srovnání s průměrem ČR
- ▶ b) podrobnější analýza některých regionálních specifíků s dopadem na trh práce

Demografie krajů v ČR

Střední stav obyvatelstva v roce 2016



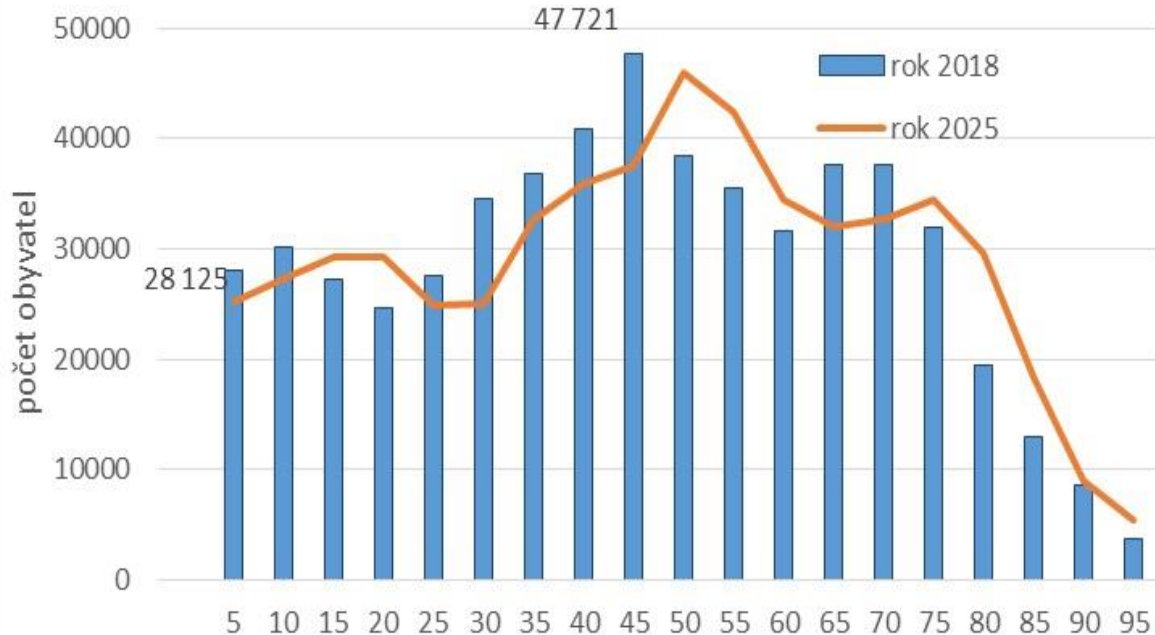
Podíl populace v ekonomicky aktivním věku (15-64) v KHK v roce 2016



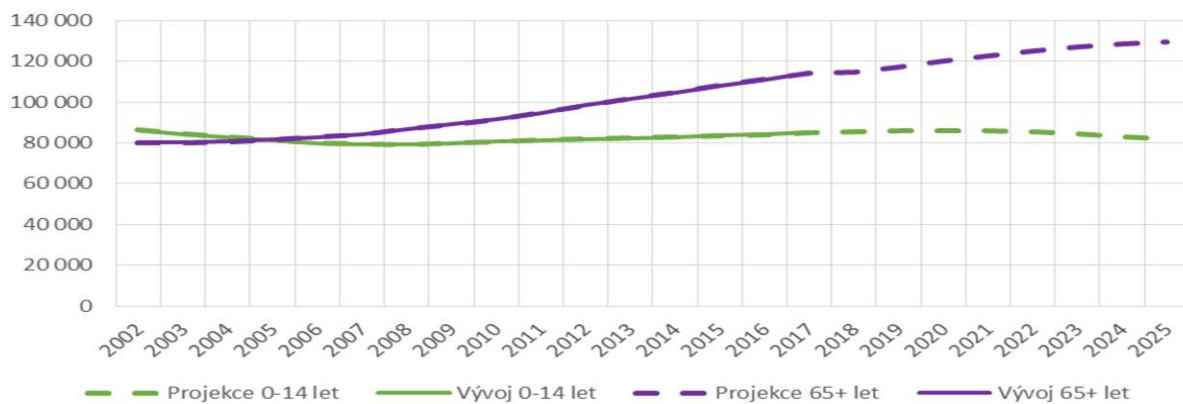
- Náš kraj se podílí na celkovém počtu obyvatel ČR 5,22%
- **Střední stav od roku 2011 klesl o 0,5 % (pokles o 2.873 obyvatel)**
- **K nám se přistěhuje 4.300 obyvatel ročně, vystěhuje 4.700/rok. Živě narozených je průměrně ročně 5.500 a zemřelých 5.800. Celkově jde o úbytek 700 obyvatel/rok.**

Očekávaný demografický vývoj

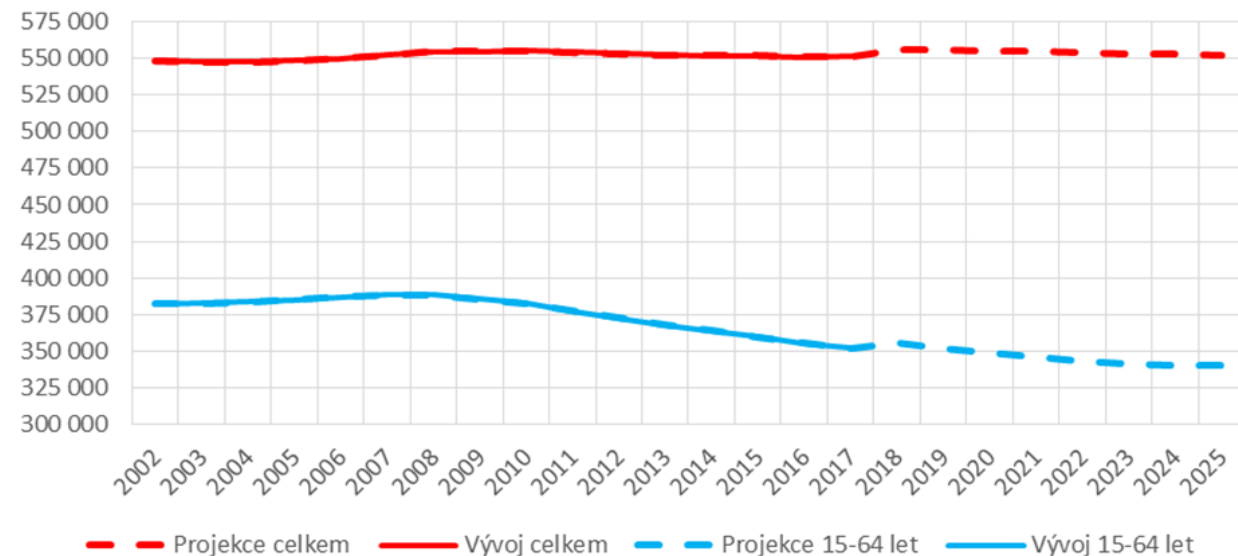
Věková struktura Královéhradeckého kraje (k 1.1.)



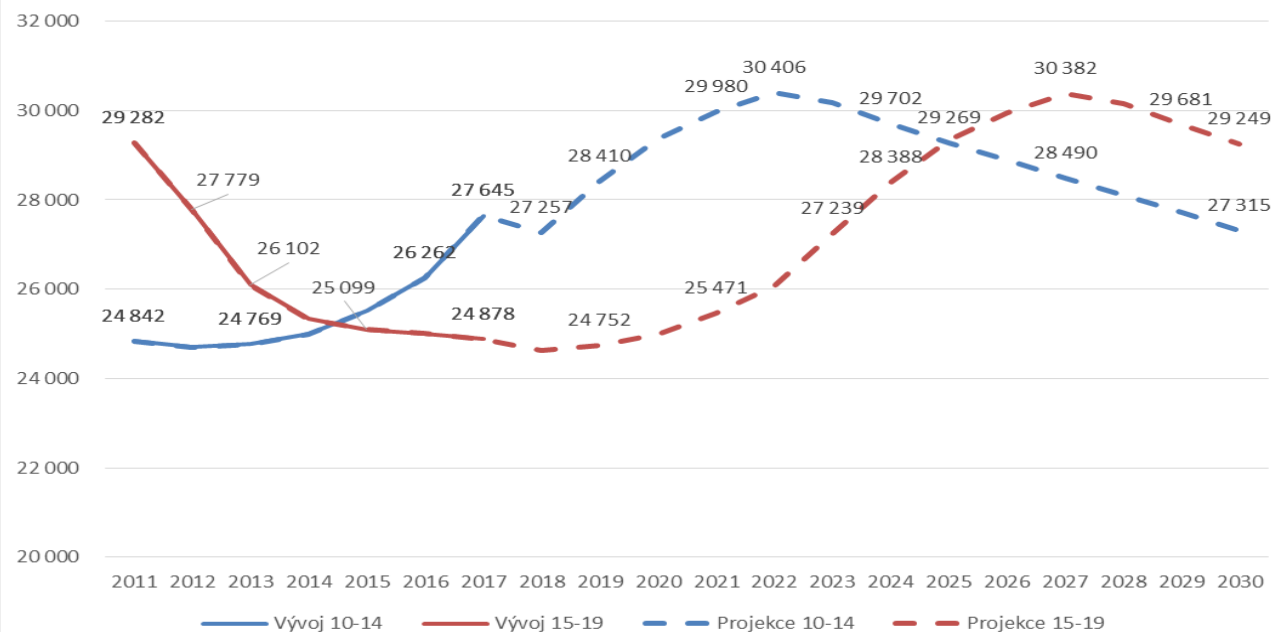
Vývoj a prognóza počtu obyvatel v předproduktivním a poproduktivním věku v Královéhradeckém kraji



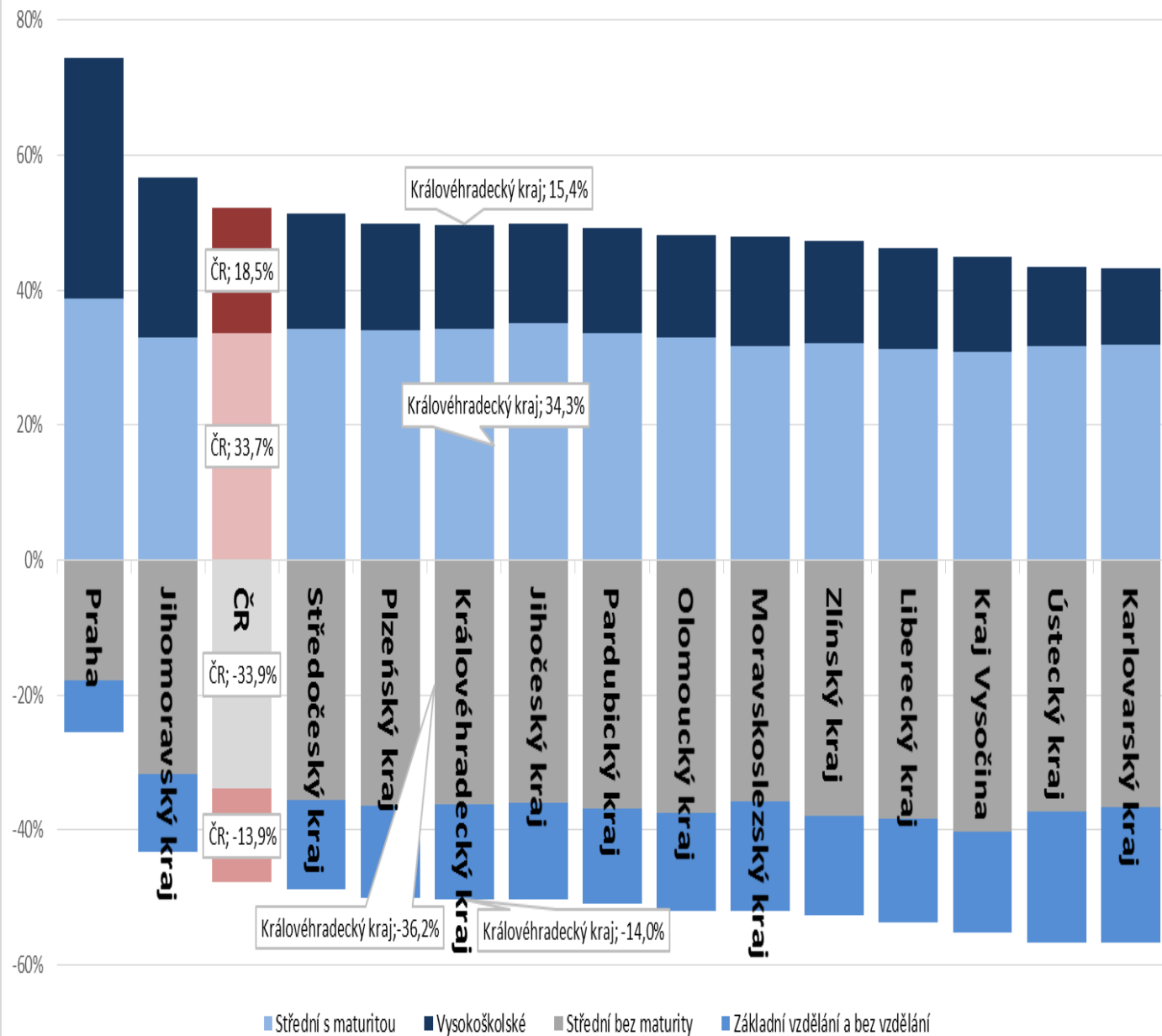
Vývoj a prognóza počtu obyvatel celkem a ve věku 15-64 let v Královéhradeckém kraji



Vývoj a projekce počtu obyvatel ve věku 10-14 a 15-19 v KHK



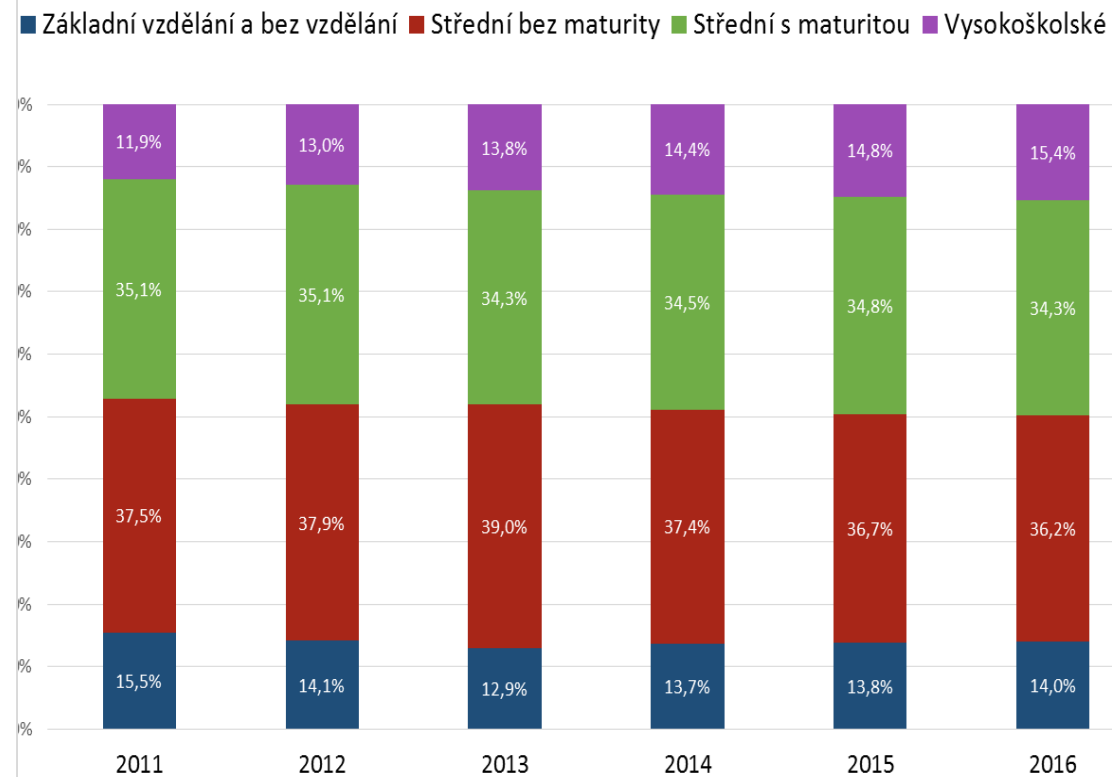
Vzdělanostní struktura obyvatel ČR podle krajů v roce 2016 (obyvatelé ve věku 15 let a více)



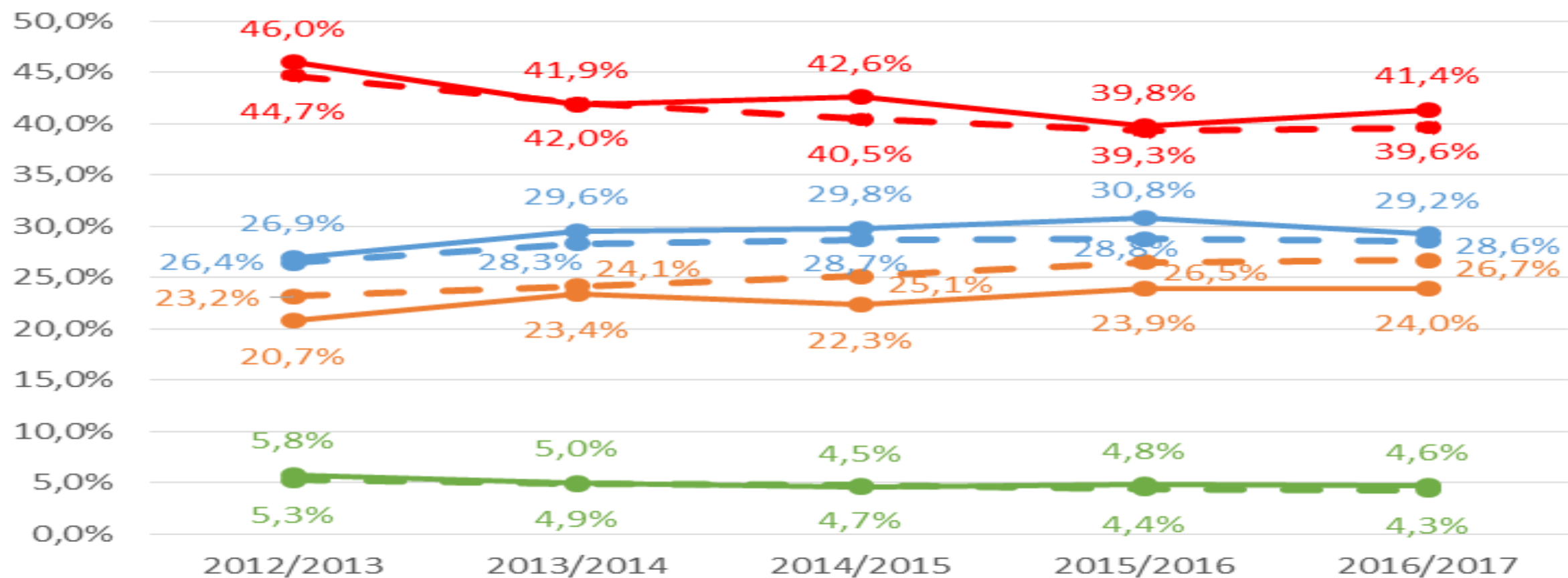
V roce 2016: 86 středních škol, 6 univerzit (1 sídlo a 5 pobočky) a 10 fakult těchto univerzit.

SŠ: 63 zřizuje Kraj, 16 jiná právnická osoba, 4 církev, 2 stát a jednu střední školu zřizuje obec. **Kraj je nejvýznamnějším zřizovatelem (73,3 % všech SŠ).**

Vzdělanostní struktura obyvatel Královéhradeckého kraje (obyvatelé ve věku 15 let a více v letech 2011 až 2016)



Vývoj podílu absolventů SŠ v Královéhradeckém kraji a ČR



—●— ČR střední s výučním listem a střední

—●— ČR lycea

—●— KHK střední s výučním listem a střední

—●— KHK lycea

—●— ČR gymnázia

—●— ČR odborné s maturitou a nástavby

—●— KHK gymnázia

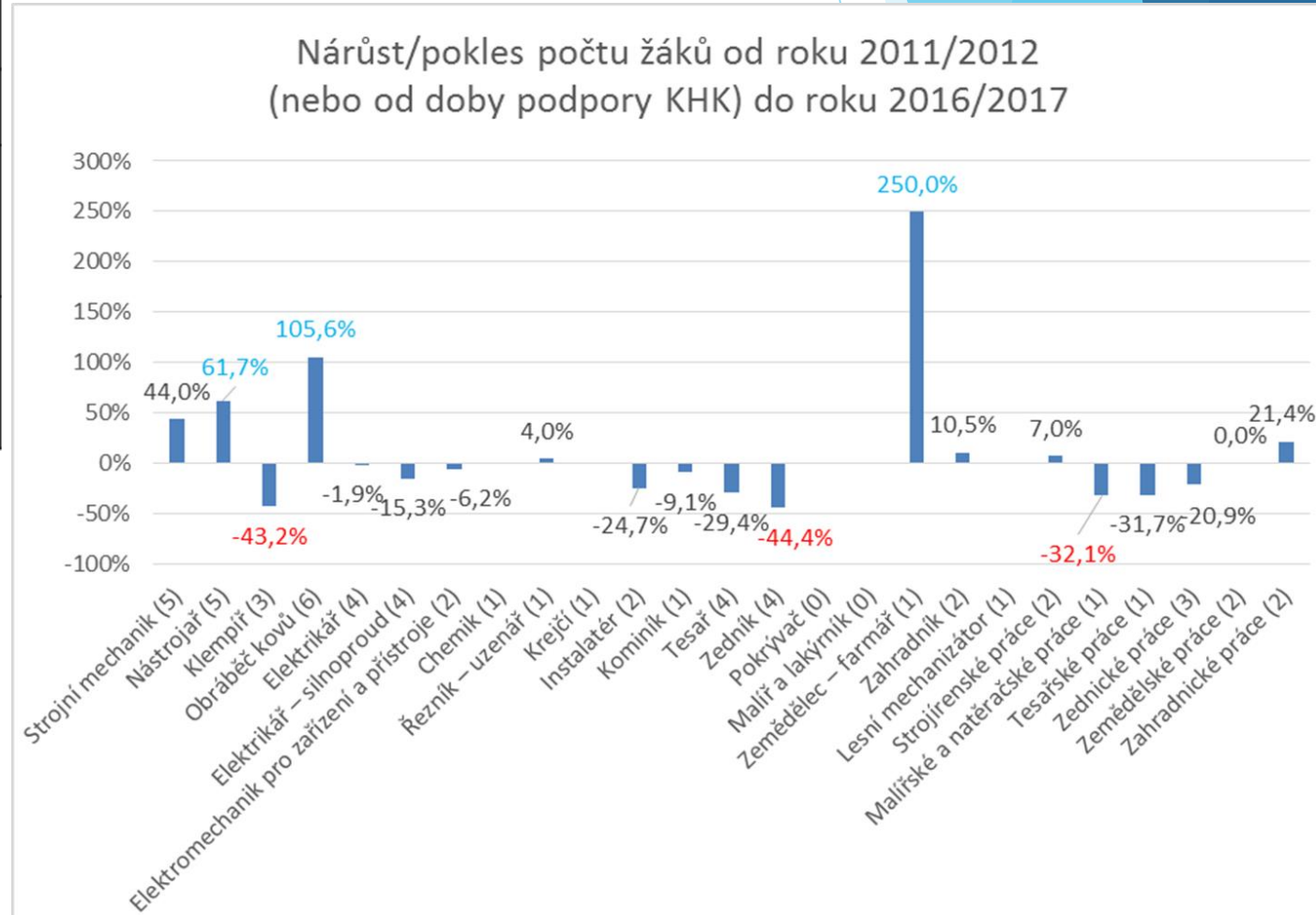
—●— KHK odborné s maturitou a nástavby

Celkem	Královéh radecký kraj	okres Hradec Králové	okres Jičín	okres Trutnov	okres Rychnov nad Kněžnou	okres Náchod
Počet obyvatel (rok 2016)	550 804	163 269	79 493	118 752	78 772	110 518
Počet obyvatel ve věku 15-19 v roce 2016	25 010	6 976	3 520	5 445	3 731	5 338
Počet SŠ v roce 2016	86	27	14	21	8	16
Počet SŠ na 10.000 obyvatel	1,561	1,654	1,761	1,768	1,016	1,448
Počet SŠ na 10.000 obyvatel ve věku 15 -19 let	34,39	38,7	39,77	38,57	21,44	29,97
Průměrný počet žáků na jedné škole k populaci 15-19 let	290,814	258,370	251,429	259,286	466,375	333,625

- Podpora 25 oborů
- 7 oborů - navýšení žáků.
- 13 oborů - pokles žáků. Demografický úbytek v KHK 15 % dětí ve věku 15-19 let. Bez finanční podpory lze předpokládat, že pokles by byl ještě výraznější

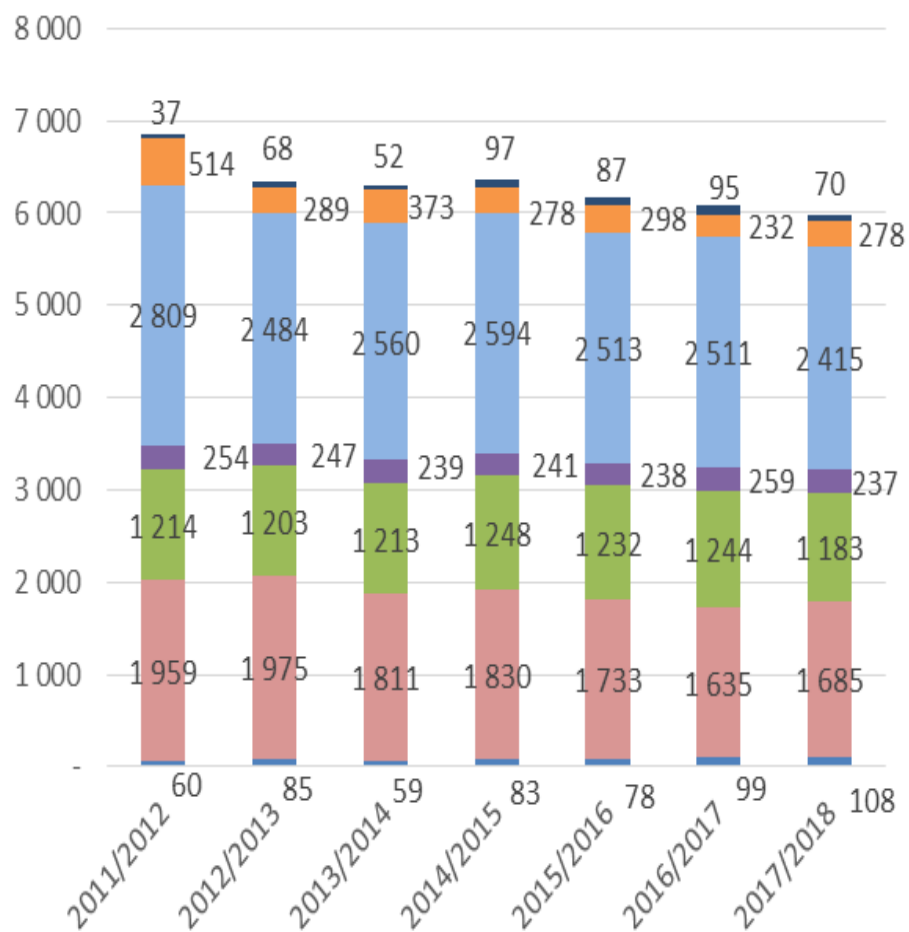
Finanční podpora žáků - SŠ s výučním listem

- strojírenských, elektrotechnických, stavebních, zemědělských, potravinářských a interdisciplinárních
- 2016 podpora: 5,9 mil Kč, v podporovaných oborech bylo 1.740 žáků.

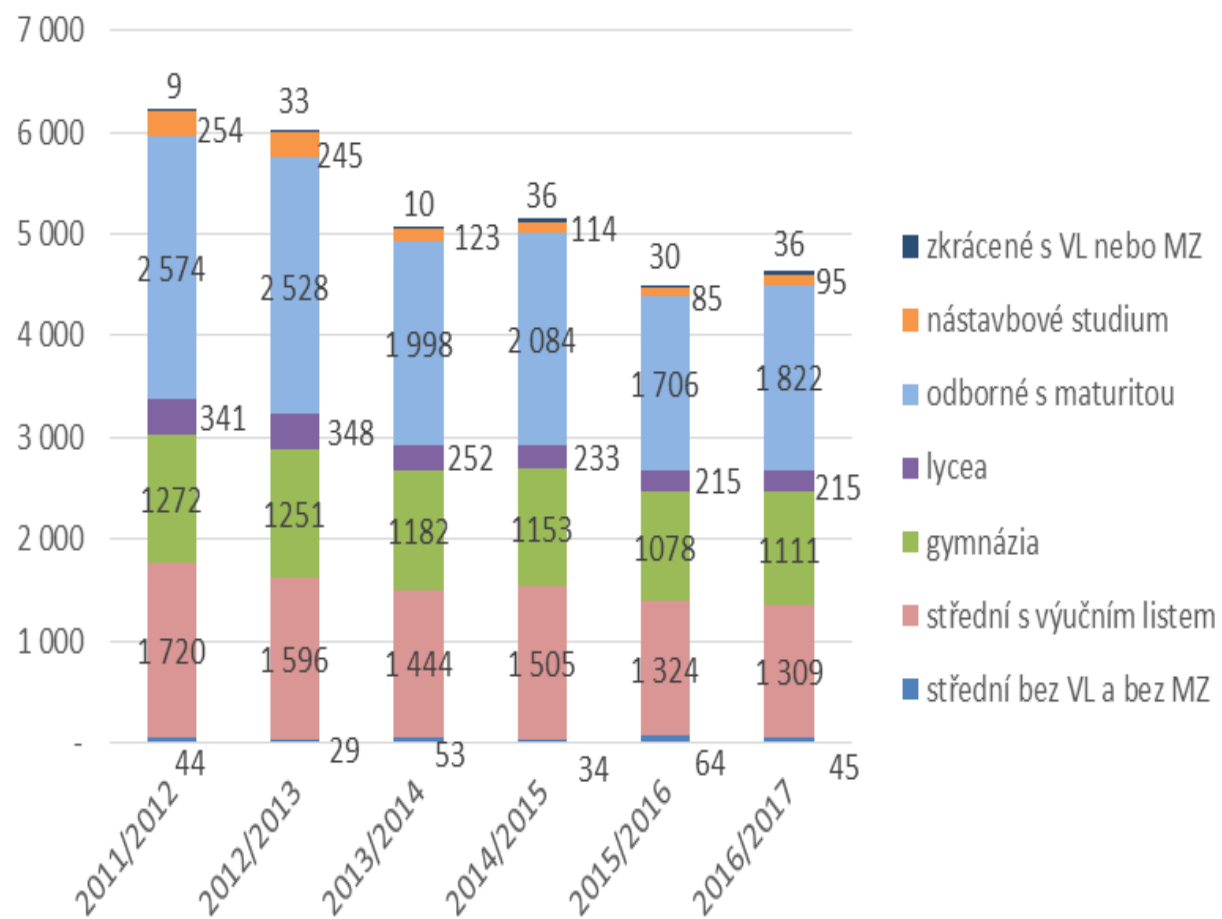


Nově přijatí žáci a absolventi denního studia v KHK

Počty nově přijatých v KHK

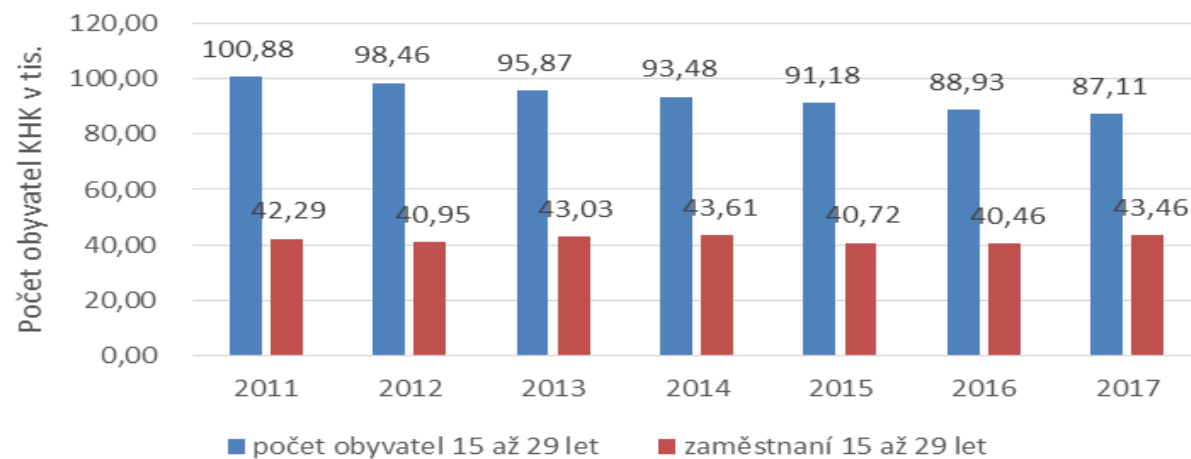


Absolventi v denní formě vzdělávání v KHK

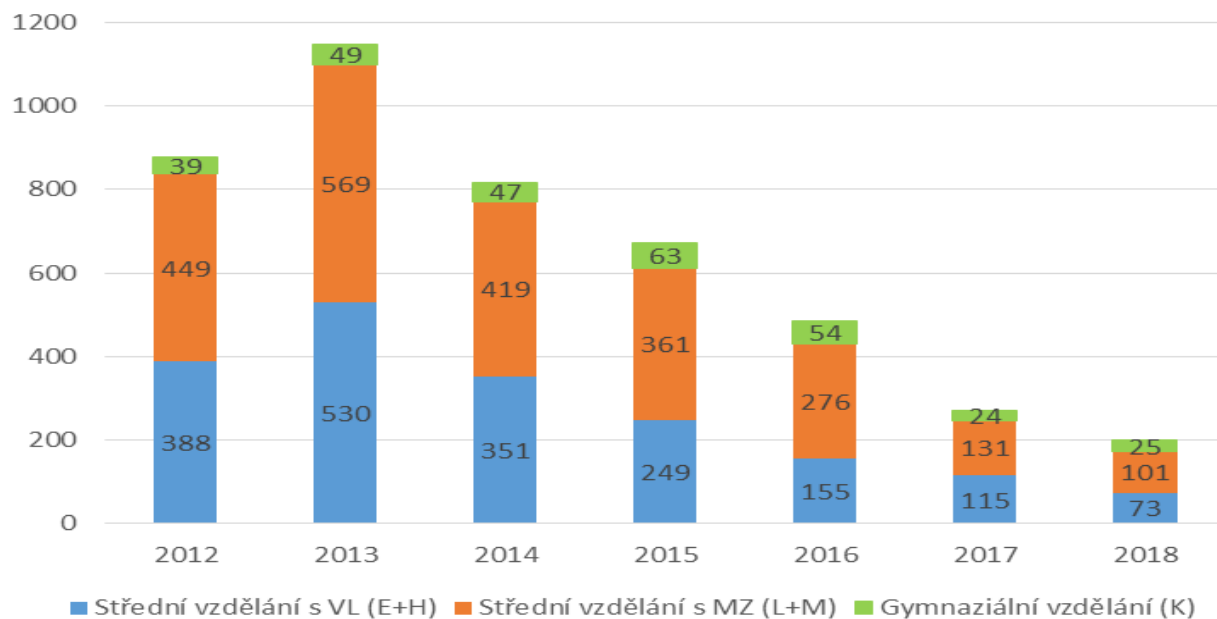


Zaměstnaní ve věku 15 až 29 let a nezaměstnanost absolventů SŠ

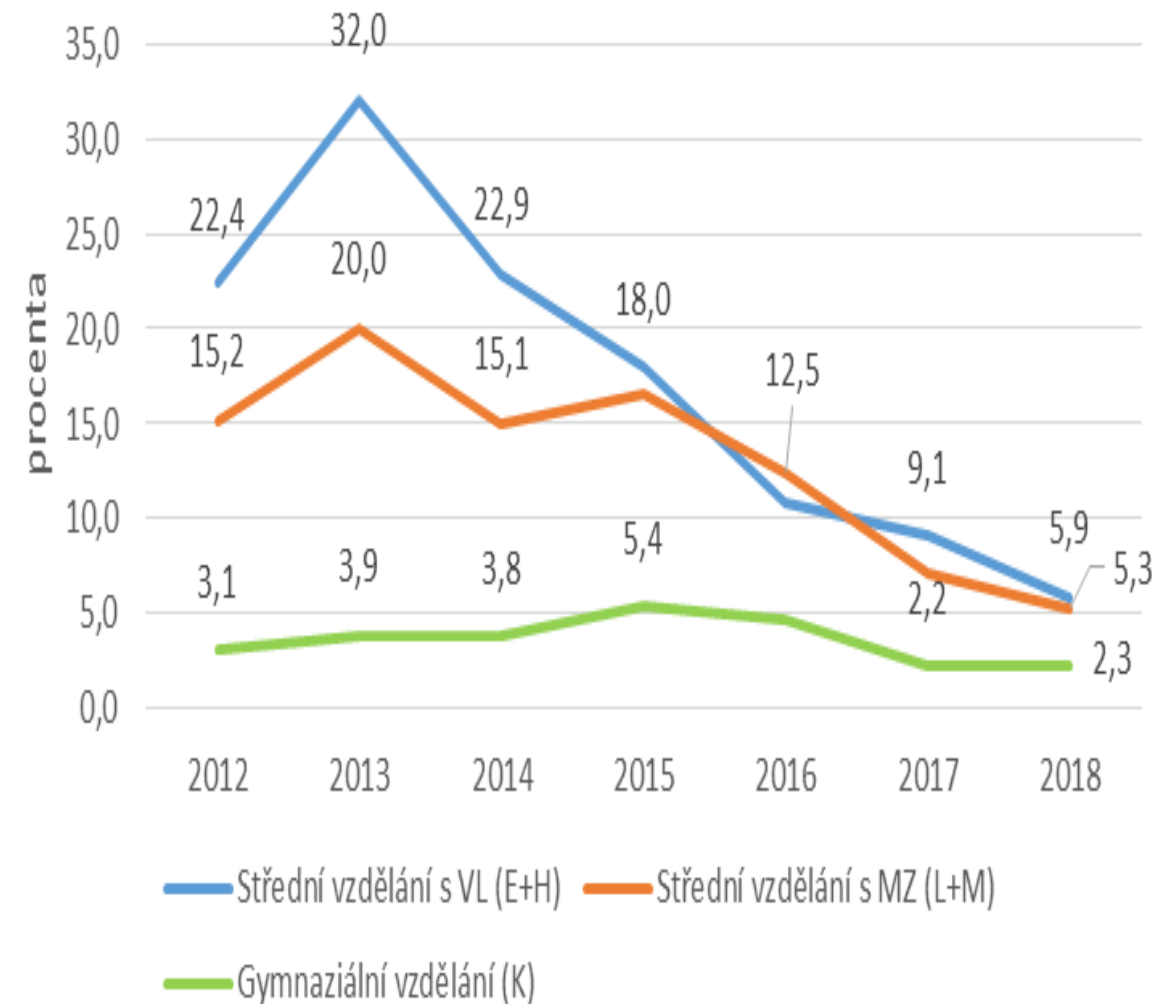
Počet obyvatel KHK ve věku 19 až 29 let a počet zaměstnaných v této věkové skupině



Počet evidovaných absolventů na ÚP k 30.4.

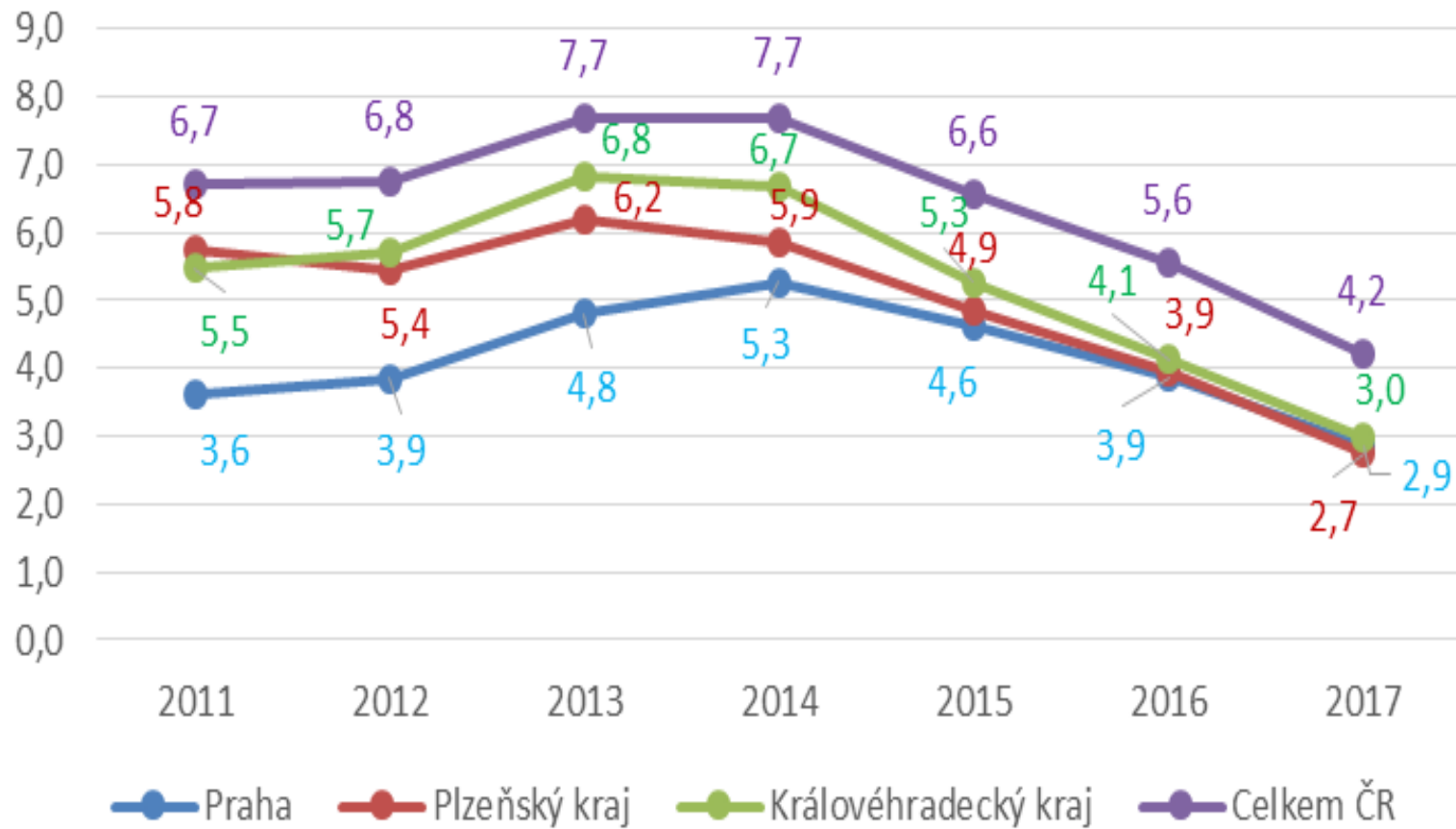


Míra nezaměstnanosti absolventů v %



Nezaměstnanost

Podíl nezaměstnaných osob (roční průměry) - tři nejnižší kraje a ČR

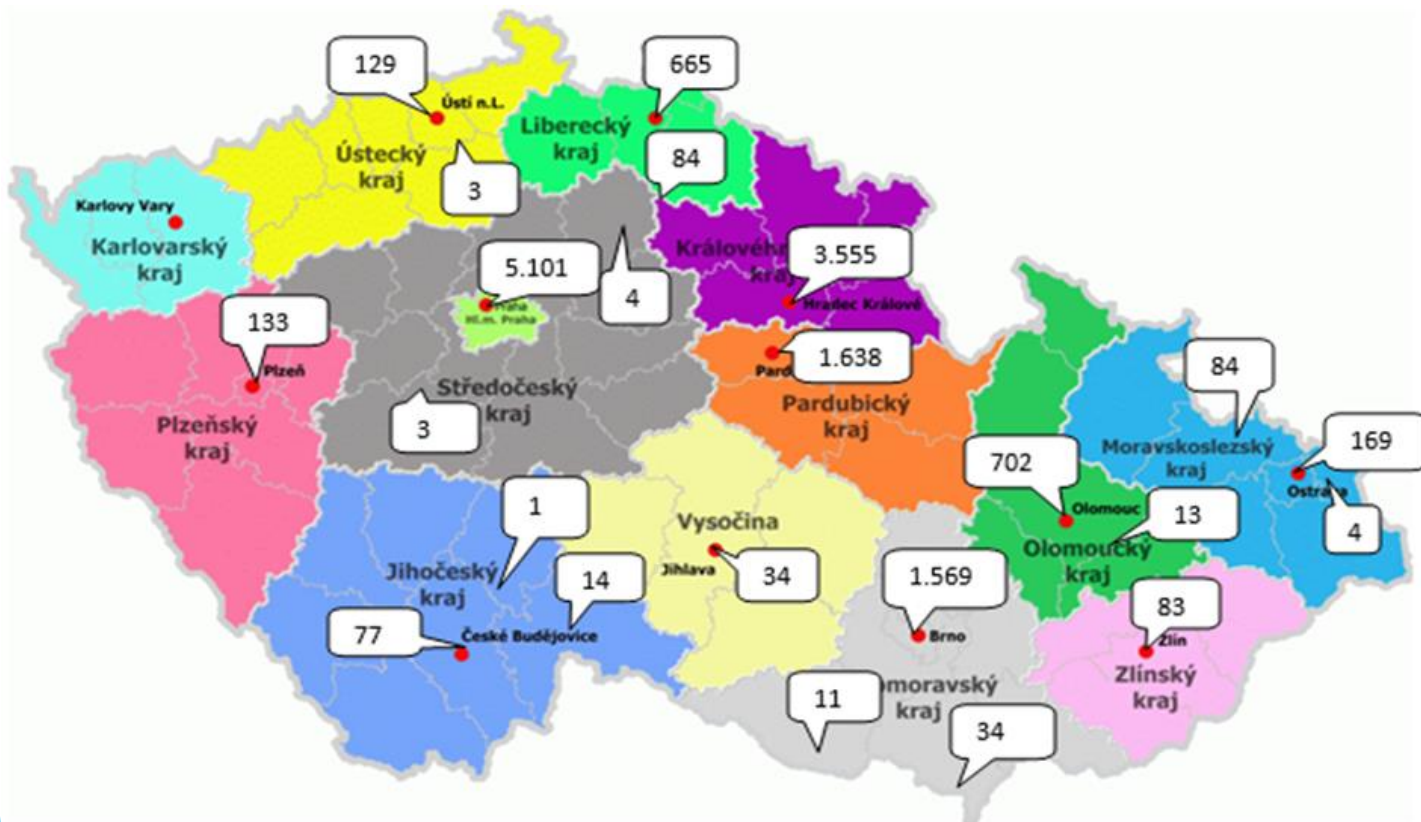


- Jsme 3. kraj s nejnižší nezaměstnaností
- Od roku 2014 prudký pokles počtu nezaměstnaných
- Prosinec 2017:
 - 10,5 tis. nezaměstnaných
 - 8,8 tis. VPM

Uchazeč o zaměstnání 2017	KHK	ČR
Do 19 let	4 %	3,3 %
20 - 29	19,1 %	17,3 %
30 - 39	19,5 %	20,4 %
40 - 49	21,5 %	22,5 %
50 - 54	11,8 %	12,4 %
55 a více	24,2 %	24,1 %

Studenti VŠ v KHK

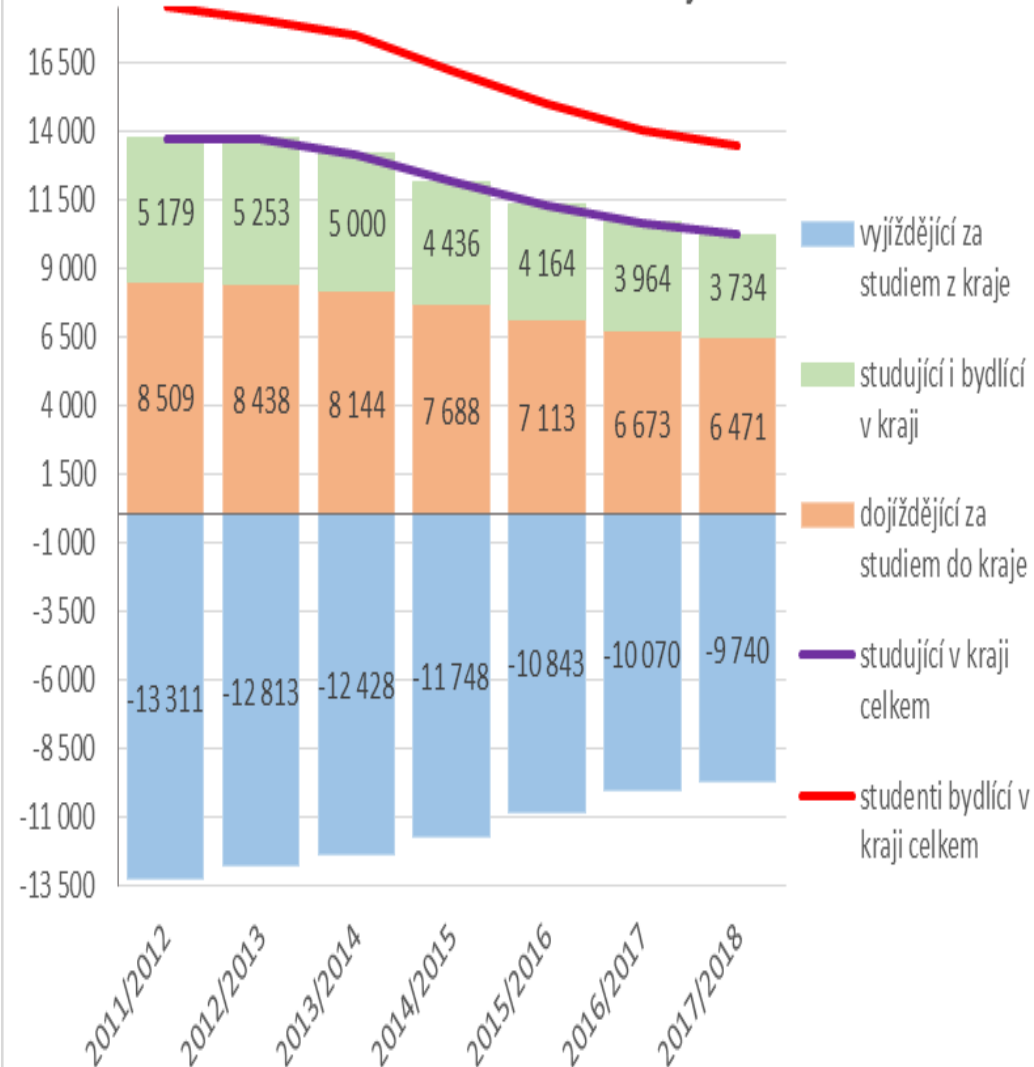
- ▶ Nejvíce studentů z KHK studuje v Praze, následuje náš kraj, poté Pardubický a Jihomoravský



Bilance pohybu za studiem v KHK

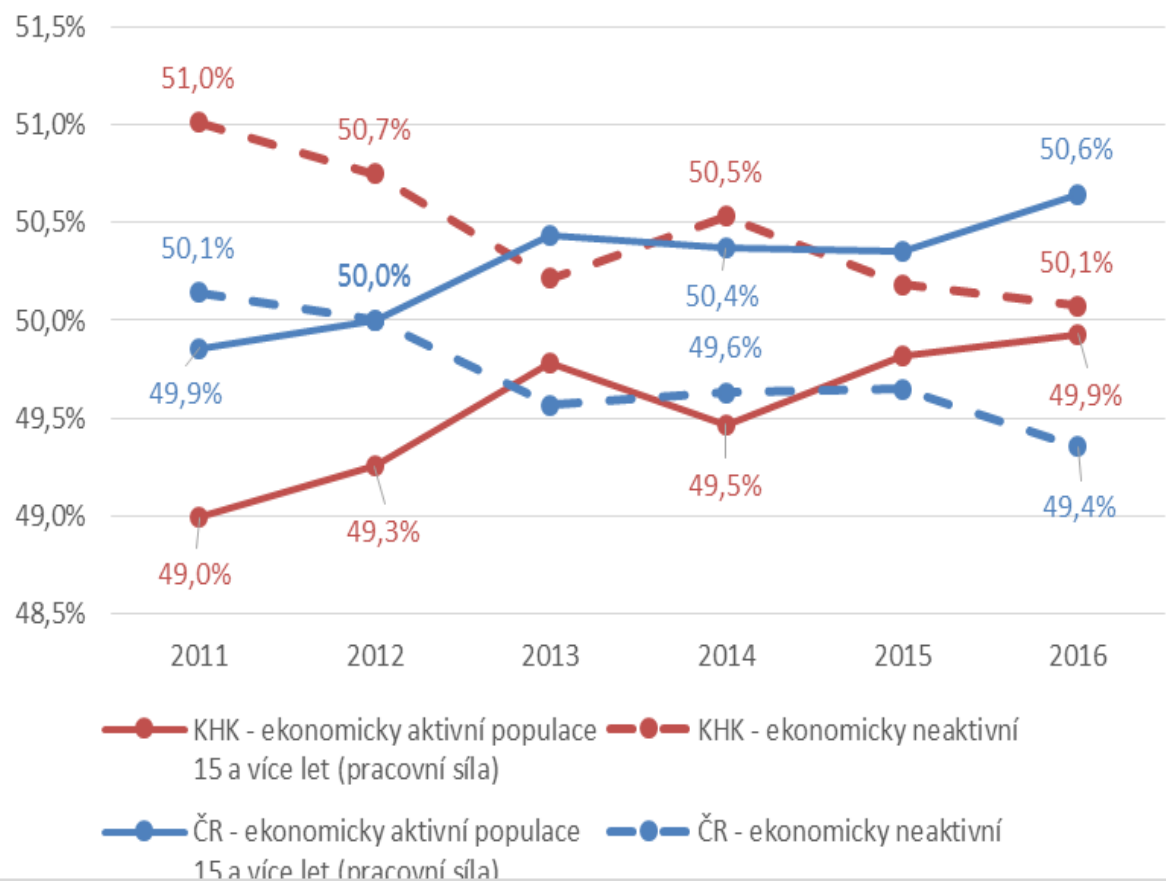
- ▶ Výrazný podíl dojíždějících studentů
- ▶ v našem kraji více studentů bydlí, než studuje i s dojíždějícími studenty. Je otázka, zda dojíždějící studenti se vrátí/zůstanou v místě studia.

Vývoj bilance pohybu za studiem VŠ v Královéhradeckém kraji

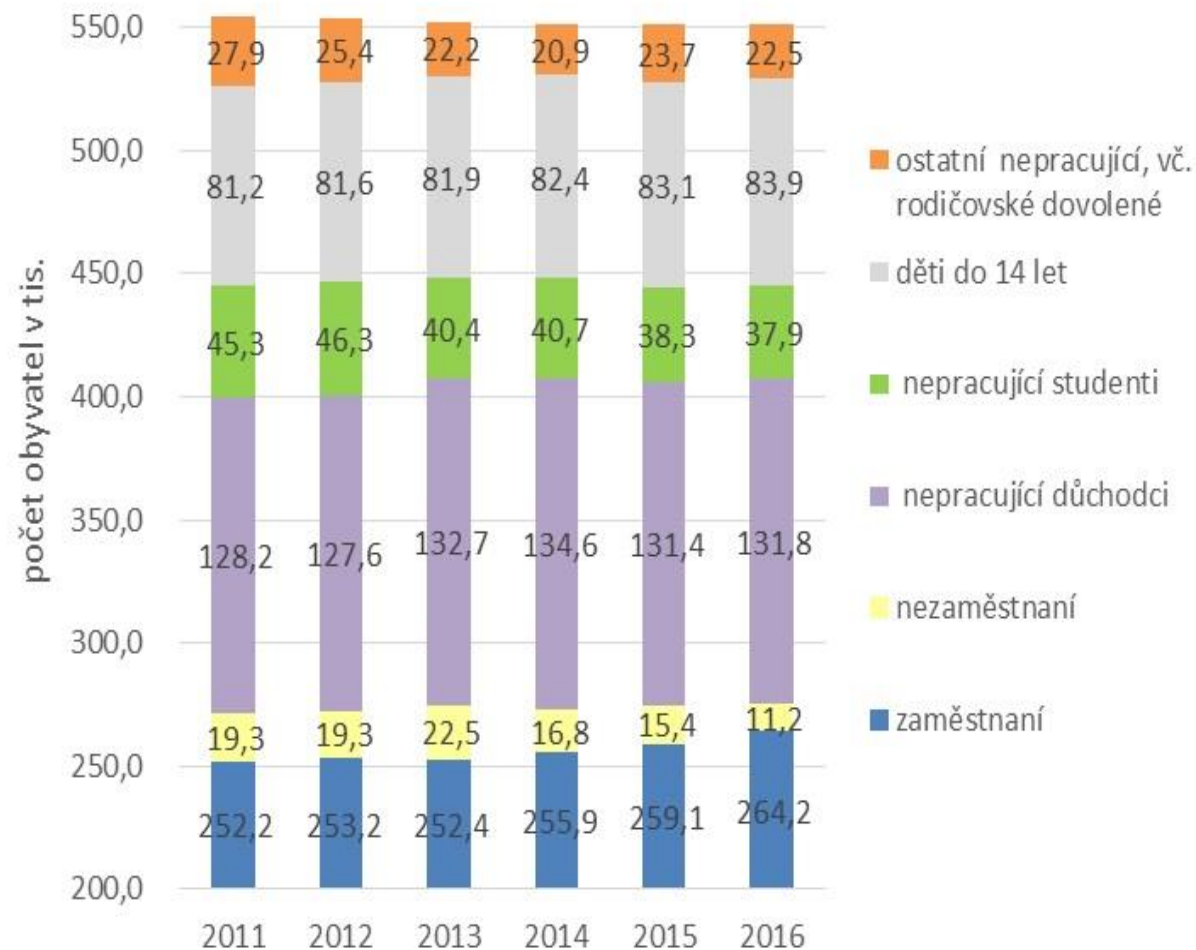


Ekonomicky aktivní a neaktivní populace

Podíl ekonomicky aktivní a neaktivní populace v KHK a ČR v letech 2011-2016



Vývoj struktury obyvatel podle ekonomické aktivity

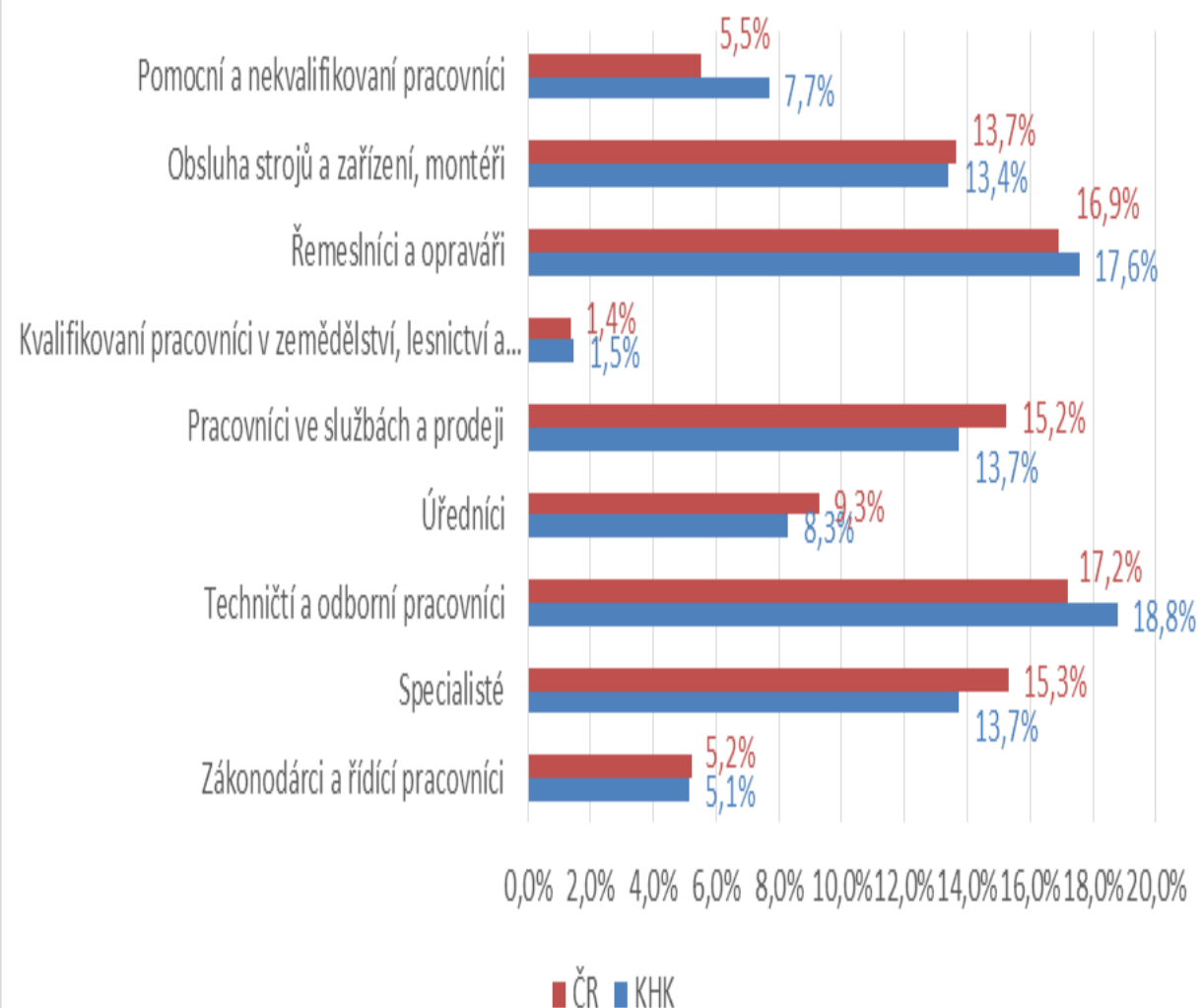


Rozložení zaměstnanosti v KHK

Pořadí	Královéhradecký kraj	Česká republika
1.	Zpracovatelský průmysl	Zpracovatelský průmysl
2.	Velkoobchod a maloobchod	Profesní, vědecké a technické činnosti
3.	Administrativní a podpůrné činnosti	Zdravotní a sociální péče
4.	Zdravotní a sociální péče	Kulturní, zábavní a rekreační činnosti

- ▶ 32,6 % dosahuje zpracovatelský průmysl (86.000 osob) - nejvíce i v ČR (26,8%)
- ▶ 11,8 % velkoobchod, maloobchod a opravy motorových vozidel (31.000)
- ▶ 8,1 % zdravotní a sociální péče (21.000)

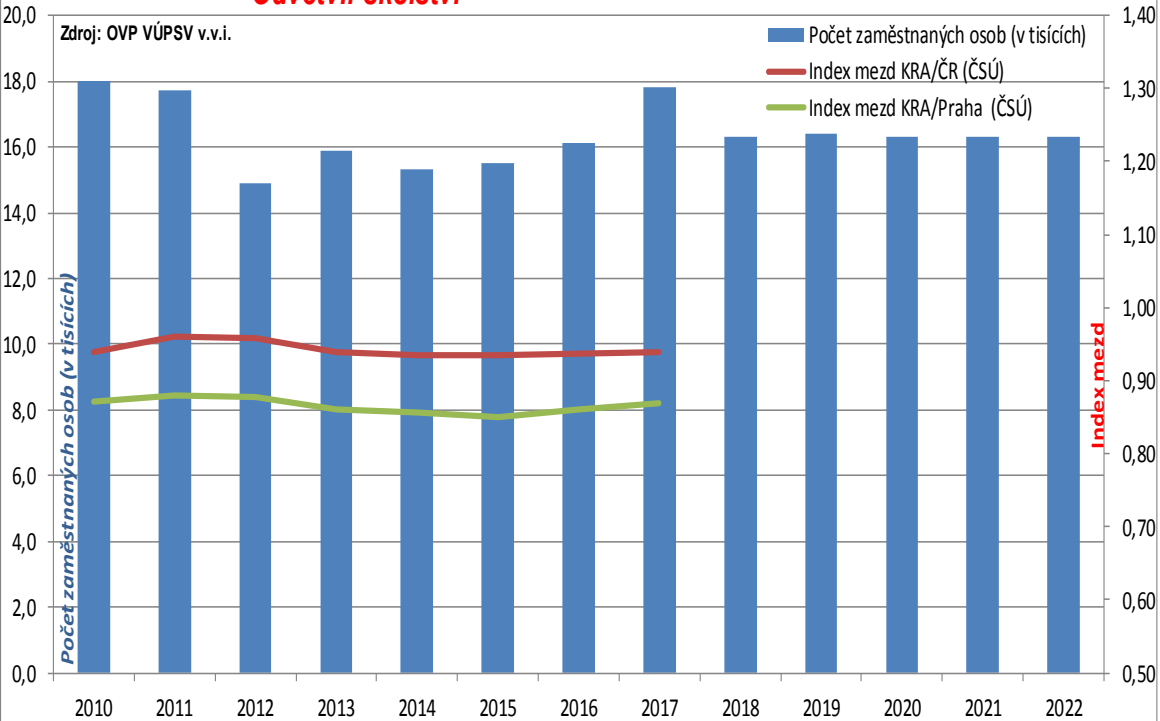
Podíl jednotlivých zaměstnání dle CZ-ISCO na celkové zaměstnanosti v KHK a ČR v roce 2016



Zkušební, neveřejná ukázka predikce

Královehradecký kraj - makropredikce dle jednotlivých odvětví

Odvětví: školství



Střední vzdělání s maturitou v oborech stavebnictví a architektura

Úroveň vzdělání	Střední vzdělání s maturitou
Obor	stavebnictví a architektura
Expanzní poptávka	161
Náhradní poptávka	520
Počet absolventů	89
Počet nezaměstnaných	0
Očekávaná nová VPM	682
Počet zam. s daným stupněm vzdělání v oboru	3 913
IFLM Index	0,87
Očekávaný vzestup zaměstnaných v oboru	4%

Velikost skupiny:

1,44% zaměstnaných v Královehradeckém kraji.

Prognóza: velmi dobrá šance nalezení zaměstnání v souladu s nabytým vzděláním, protože počet nových míst převyší výrazně počet absolventů a expanzní poptávka je navíc kladná. Zaměstnavatelé budou mít problémy se získáváním takto vzdělaných zaměstnanců.

Mzdy v NUTS (Kč)/Index mezd	Odvětví	2005	2006	2007	2008	2009	2010	2011	2012	2013	2014	2015	2016	2017	2018
ČR	Školství	17 085	18 182	19 310	20 043	21 325	21 100	21 296	21 833	22 012	22 615	22 966	23 880	25 531	
Královehradecký kraj		16 320	17 411	18 314	19 225	20 573	19 801	20 464	20 908	20 662	21 121	21 468	22 395	23 994	
Hlavní město Praha		18 647	19 687	21 342	21 578	23 083	22 704	23 257	23 794	24 015	24 642	25 279	26 049	27 573	
Index mezd KRA/ČR (ČSÚ)		0,96	0,96	0,95	0,96	0,96	0,94	0,96	0,96	0,94	0,93	0,93	0,94	0,94	
Index mezd KRA/Praha (ČSÚ)		0,88	0,88	0,86	0,89	0,89	0,87	0,88	0,88	0,86	0,86	0,85	0,86	0,87	

Děkujeme za pozornost

Ing. Zdeňka Rychterová

Senior expertka - Predikce trhu práce

Ing. Lenka Dušková

Junior expertka - Predikce trhu práce



kompas.kr-kralovehradecky.cz