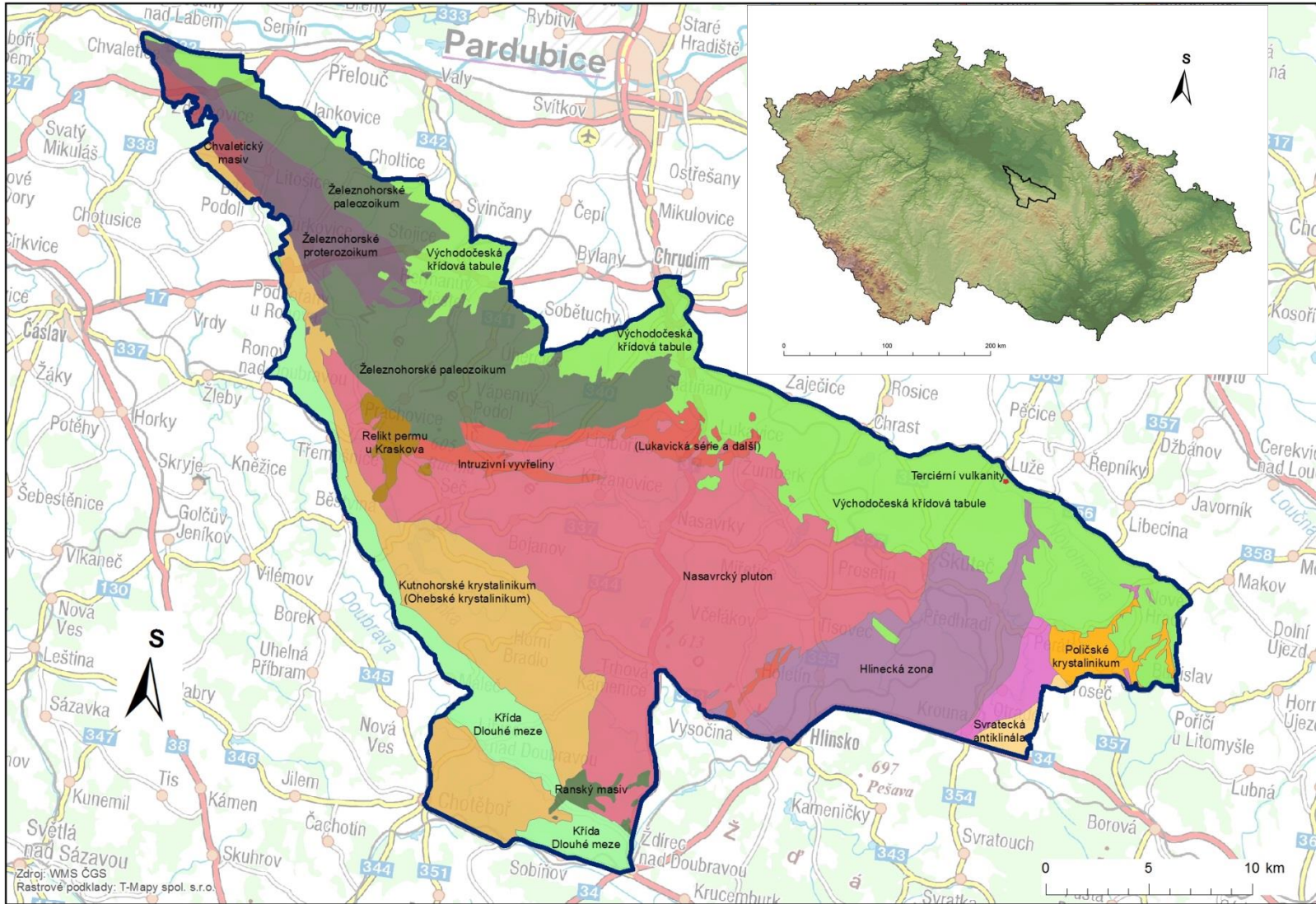




Questing Jak vytvářet hledačky a jak se jimi bavit a učit.

Mgr. Jan Doucek
Vodní zdroje Chrudim, spol. s r. o.
doucek@vz.cz







Co je to questing?

Metoda - prostředek interpretace místního dědictví

Má dvojí efekt:

- Fáze vzniku – spolupráce místní komunity při tvorbě, zapojení veřejnosti, místních znalců, učitelů, škol...
- Fáze využívání – zábava i poučení pro návštěvníky území.

- Quest: hledání, pátrání
- Česky: hledačka, hledačky
- Obdoba: honba za pokladem
- Obdoba: geocaching
- Původ: letterboxing (Anglie, oblast Dartmoor)
- 1854 – umístěna první „krabice“
- 1976: 15 krabic, nastal boom
- dnes: přes 10 000 krabic (venku i v budovách)

Historie v USA

- od roku 1987 (David Sobel)
- Upper Valley, Vermont: Delia Clark (cíl: posilování komunit, vzdělávání, spolupráce se školami)
- Dnes odhadem 300 questů
- Questing jako nástroj vzdělávání, zábavy, rekreace

Historie v ČR

- (zřejmě) první questující Češi: duben 2000, Woodstock, Vermont
- První seminář o questingu: duben 2000, Delia Clark
- První hledačka: 3.4.2012, Brno - Špilberk
- Druhá hledačka: 5.4. 2012, Kopřivnice - Štramberk
- Třetí hledačka: 14. – 16.8. 2012, Veselí nad Moravou
- Čtvrtá hledačka: duben 2013, Vrbno pod Pradědem
- Dnes okolo 50 hledaček

Co je to hledačka?

- Trasa za poznáním s pokladem.
- Obdoba naší šipkované.
- Nástroj interpretace místního dědictví.
- Zábava a poučení.

Hledačky

- může vytvořit kdokoli
- jsou levné
- nepotřebují složité technologie
- baví
- jsou dostupné všem, od dětí po kmety
- spojují lidi a místa, lidi a lidi

Hledačka

- Může ji vytvořit skupina dětí nebo dospělých, většinou ve spolupráci
- Tvorba hledačky má vzdělávací, společenskou, rekreační hodnotu (pro své tvůrce)
- Hledačka má vzdělávací, společenskou, rekreační hodnotu pro návštěvníky/řešitele
- Hledačka je dostupná veřejnosti a může být opakovaně využívána, aniž by ji bylo třeba vždy znovu vytvářet

Jaká je dobrá hledačka?

- Je to zábava
- Je namáhavá
- Má řešení, dá se zvládnout
- Potěší smysly
- Pracuje s příběhem
- Hádanky jsou poutavé, zajímavé
- Je z ní cítit člověčina
- Krabice s pokladem je chytrě ukryta
- Každá hledačka je jiná

Typy hledaček

- Od hádanky k hádance, od místa k místu
- Vyhledávání písmen
- Vyhledávání čísel
- Práce s kompasem
- Práce s detaily (architektura, sochy...)

Typy hledaček

- Propojuje různá místa a témata (hlavní je dostat lidi ven)
- Míří na konkrétní cílové místo (rozhledna, hrad...)
- Soustředí se zejména na pěknou trasu
- Pracuje s příběhy (kulturní dědictví, přírodní dědictví, významní rodáci...)
- Sezónní, dočasné hledačky (jarní aspekt...)
- Hledačky s posláním (třídění odpadů, šetření energií...)

Jak vzniká dobrá hledačka

- Vyberte zajímavé místo
- Zjistěte, jak je to s vlastnictvím
- Navštivte místo vícekrát, soustředte se, pozorujte, zaznamenávejte
- Zjišťujte informace o místě – z literatury, od odborníků, od místních lidí
- Vyberte téma a trasu hledačky
- Zvolte podobu hledačky (s mapou, bez mapy, s tajenkou – sběr čísel...)
- Načrtněte mapu, napište vodítka – hádanky
- Umístěte a vybavte krabici s pokladem
- Vymyslete název hledačky
- Označte obtížnost hledačky (fyzickou, duševní)
- Otestuje hledačku – vyšlete s ním lidi do terénu
- Upravte hledačku s využitím jejich zkušenosti a doporučení
- Zpracujte finální podobu hledačky
- Publikujte, sdílejte hledačku
- Pečujte o hledačku

Nač dát pozor

- Přístupnost hledačky (začátek nejlépe poblíž veřejné dopravy, parkoviště apod.)
- Umístění nejlépe na veřejně přístupných pozemcích (se soukromými majiteli vždy nutno jednat a mít jejich souhlas!)
- Proměny krajiny během roku (stav vody, louky před sečením, chráněná území, hnízdiště, viditelnost -v únoru bez listí x v červnu v plném olistění)
- Ohleduplnost k okolí, zejména v CHÚ – setrvat na stezce, ticho..
- Umístění krabice s pokladem – vždy snadno dosažitelná, bez kopání, hrabání apod.
- Bezpečnost „hledačů“ – pozor na skály, ostrohy, strmá místa...

Krabice s pokladem

- Vypovídá o tvůrcích hledačky
- „Kniha návštěv“
- Razítko s polštářkem
- Tužka, pastelky
- Doplnující info, letáky, brožury
- Info o dalších hledačkách v okolí
- Zajímavý úkol, soutěž na závěr

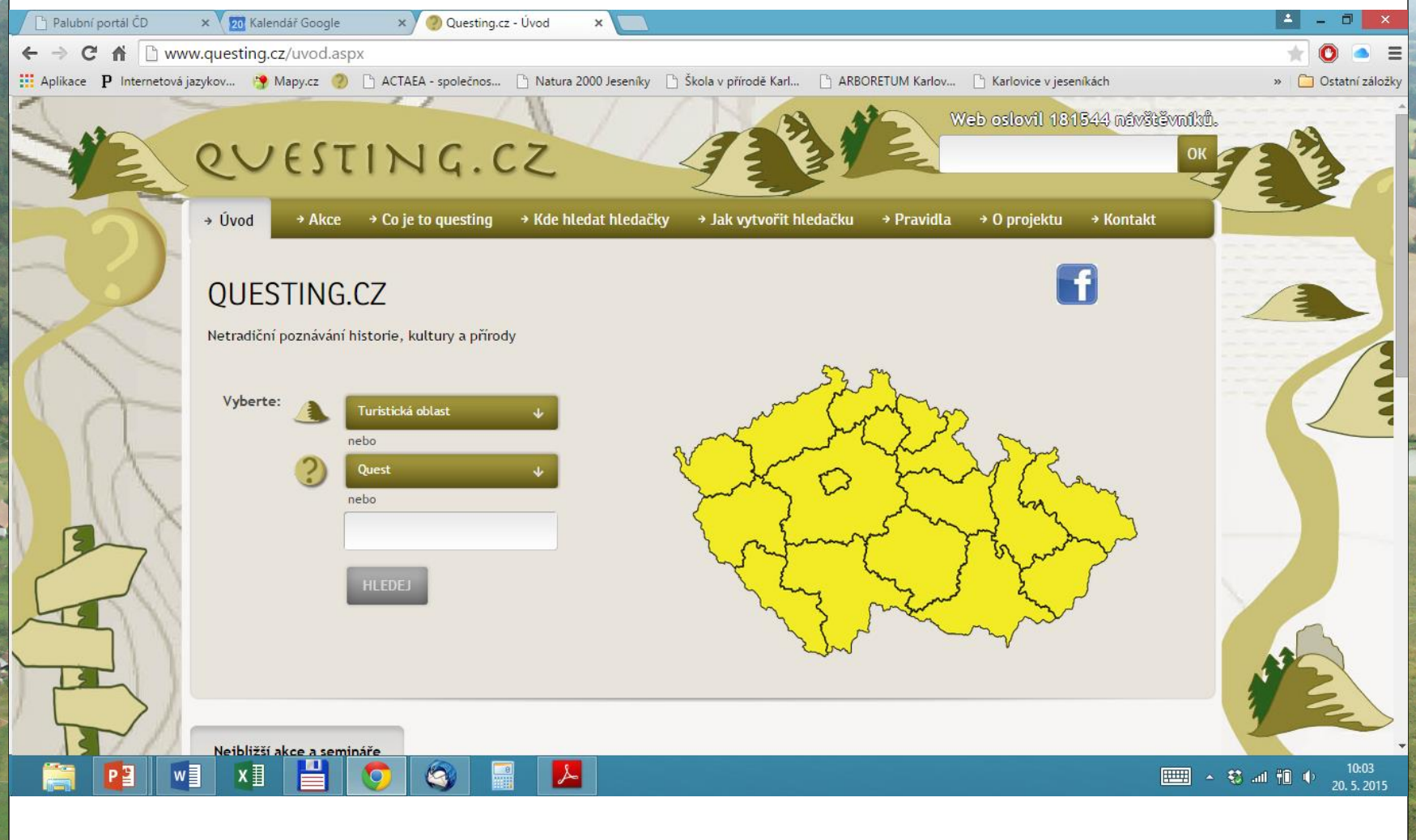
**Hledačky jsou nekomerční –
neprodávají se a nekupují,
nedělají se na zakázku,
nevydělává se na nich!**

**Jsou pro radost
a úúúúplně zadarmo!**

RNDr. Blažena Hušková

Mgr. Kateřina Kočí – Actaea

www.questing.cz



Palubní portál ČD x 20 Kalendář Google x Questing.cz - Úvod x


www.questing.cz/uvod.aspx

Aplikace P Internetová jazykov... Mapy.cz ACTAEA - společnos... Natura 2000 Jeseníky Škola v přírodě Karl... ARBORETUM Karlov... Karlovice v jeseníkách » Ostatní záložky



Web oslovil 181544 návštěvníků. OK

QUESTING.CZ


→ Úvod → Akce → Co je to questing → Kde hledat hledačky → Jak vytvořit hledačku → Pravidla → O projektu → Kontakt

QUESTING.CZ 

Netradiční poznávání historie, kultury a přírody

Vyberte:  Turistická oblast ↓
nebo
 Quest ↓
nebo

HLEDEJ



Nejbližší akce a semináře

10:03
20. 5. 2015